

MTF明德 × 交易冠軍Eric Lau

黃金交易速成班



12月20日 (六) 2:00pm

若想學習更多投資法門
及聽多d 財經分析
即掃QR code入群



免責聲明


- 免責聲明
- 此簡報內載有及/或提供之資料僅供一般資料及參考之用，並不構成，亦無意作為，也不應被詮釋為專業意見、要約、招攬或建議投資於此資料內所述之任何證券、期貨合約及期權、衍生性產品或投資項目。
- 風險披露聲明
- 若干投資產品或買賣服務並非適合每一位投資者，投資者宜因應本身之投資經驗、投資目標、財政資源及其他相關條件，小心衡量自己是否適合參與此等買賣。投資產品的價格及其收益可升亦可跌。在若干情況下，投資者可能會損失全部資本。
- 過往表現並不保證未來表現，而以其他貨幣結算之投資產品亦有可能涉及匯率風險。在作出投資決定前，投資者應詳閱適用之發售文件以瞭解有關詳情及所涉及之風險。買賣期貨合約及期權的虧蝕風險可以極大。在若干情況下，投資者所蒙受的虧蝕可能會超過最初存入的保證金數額。即使你設定了備用指示，例如「止蝕」，「限價」等指示，亦未必能夠避免損失。市場情況可能使該等指示無法執行。你可能會在短時間內被要求存入額外的保證金。假如未能在指定的時間內提供所需數額，你的未平倉合約可能 會在未得到任何事前通知下被強行平倉。然而，你仍然要對你的帳戶內任何因此而出現的結欠數額負責。因此，你在買賣前應研究及理解期貨合約及期權，以及根據本身的財政狀況及投資目標，仔細考慮這種買賣是否適合你。你應熟悉行使期權及期權到期時的程序，以及你在行使期權及期權到期時的權利與責任。
- 電子服務風險
- 如果你透過電子服務系統進行買賣，你得承受其可能帶來的所有風險，包括但不限於電子服務系統之硬件或軟件失靈的風險。系統失效可能會導致你的指令無法執行。此外，透過電子服務系統發出的指示或進行的交易可能會由於無法預計的通訊量或其他原因而受到幹擾、出現傳輸中斷，或導致傳輸延誤或發生不正確數據的傳輸。同時，未經授權的第三方可能獲得你的通訊及個人資料。



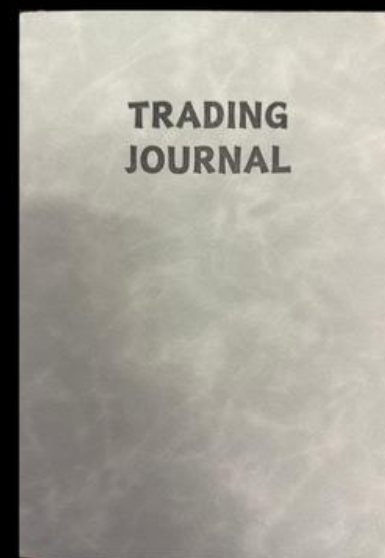
2025 長橋理財這一家盃
2021 全民做Trade
2021 輪神的誕生
2018 華盛股王爭霸戰



全港首個線下交易員聚腳點
全港首個交易圖書館
800人共享交易策略



2023 環遊世界 



- STEP 1
按風格訂製策略
- STEP 2
風險與資金管理
- STEP 3
交易前後全記錄
- STEP 4
交易檢討與改進

出版交易日誌
完整交易流程
建立正向循環



註冊金融技術分析師
(CFTe)
註冊會計師(CPA)
(好似話望落會勁㗎)





黃金走勢

黃金走勢

Gold Spot / U.S. Dollar · 1M · OANDA O4,226.310 H4,353.555 L4,163.805 C4,299.380 +83.560 (+1.98%) Vol7.41M

USD

4,800.000

4,600.000

4,400.000

4,299.380

17d 17h

4,000.000

3,800.000

3,600.000

3,400.000

3,200.000

3,000.000

2,800.000

2,600.000

2,400.000

2,200.000

2,000.000

1,800.000

1,600.000

1,400.000

1,200.000

1,000.000

800.000

600.000

400.000



Gold Spot / U.S. Dollar · 4h · OANDA O4,294.300 H4,304.215 L4,288.740 C4,299.380 +5.125 (+0.12%) Vol99.17 K

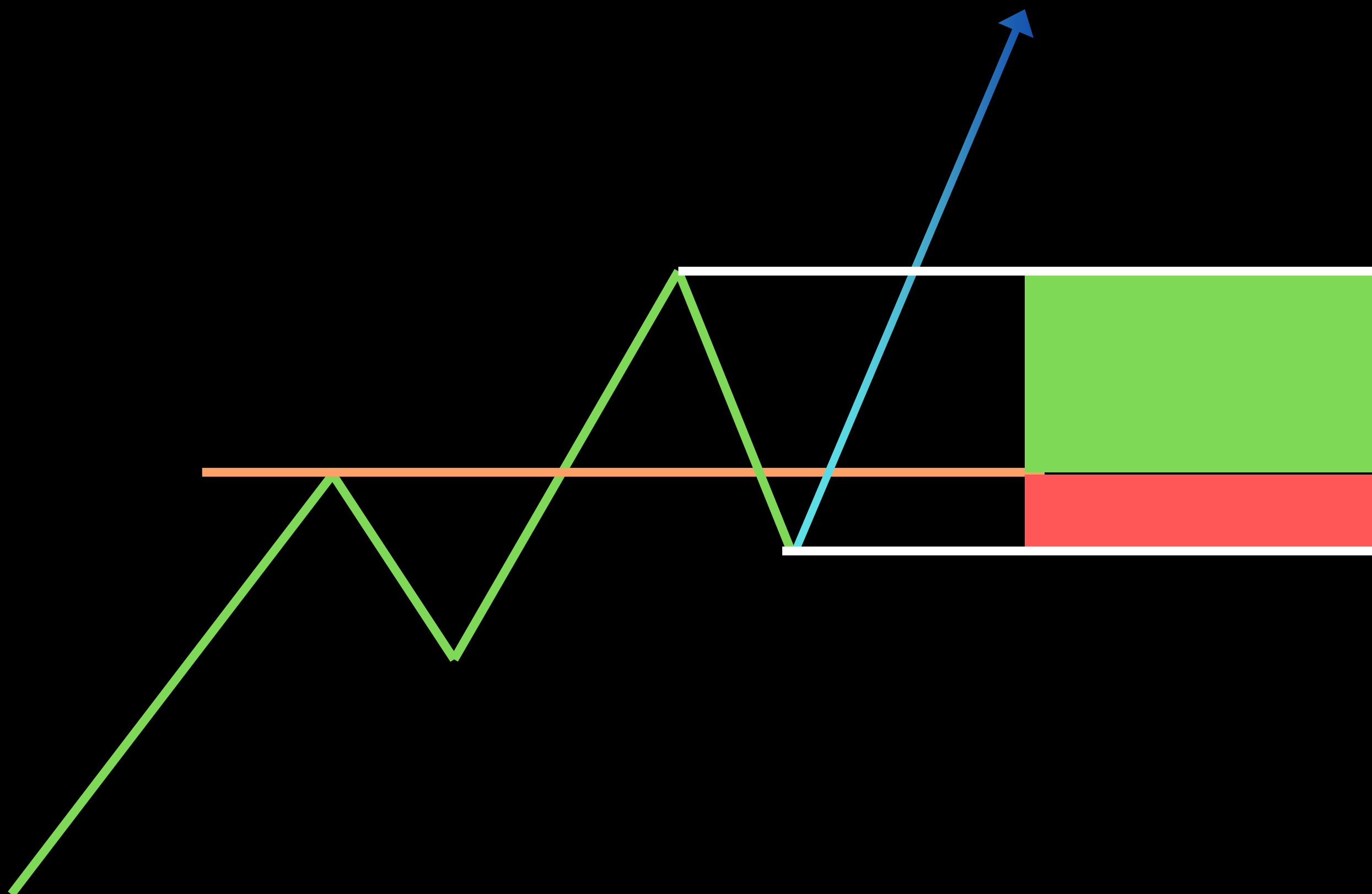
USD



黃金速成班課程大綱

1. 黃金交易技巧
2. 黃金的獨有價格間距
3. 交易獲利的核心邏輯
4. 百年傳承的交易策略

一個月實戰中 學到的事



2025年11月 - 19個交易日

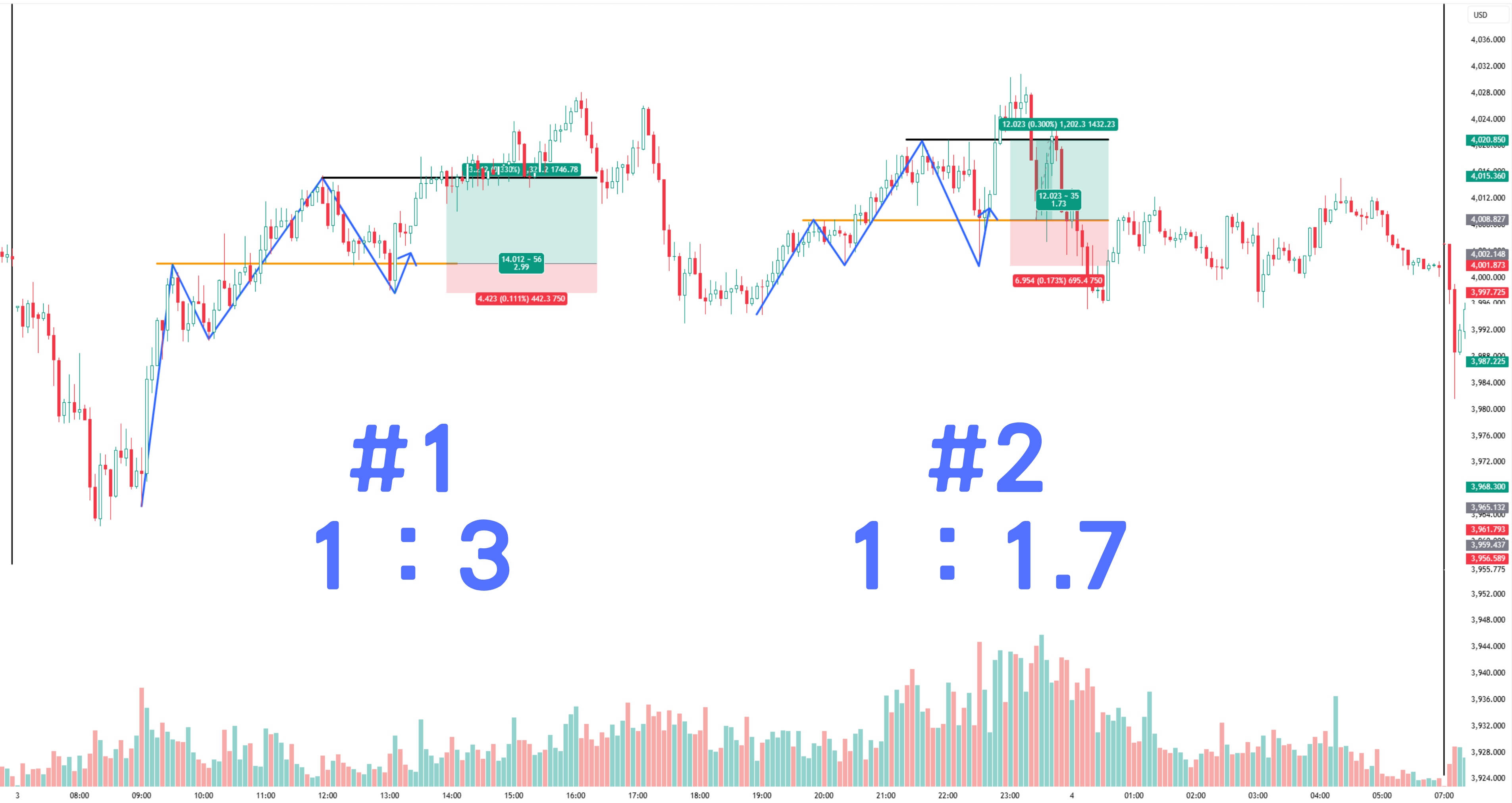
時間間距：5分鐘

交易風格：DAY TRADE

2025-11-03

TRADE 1 & 2



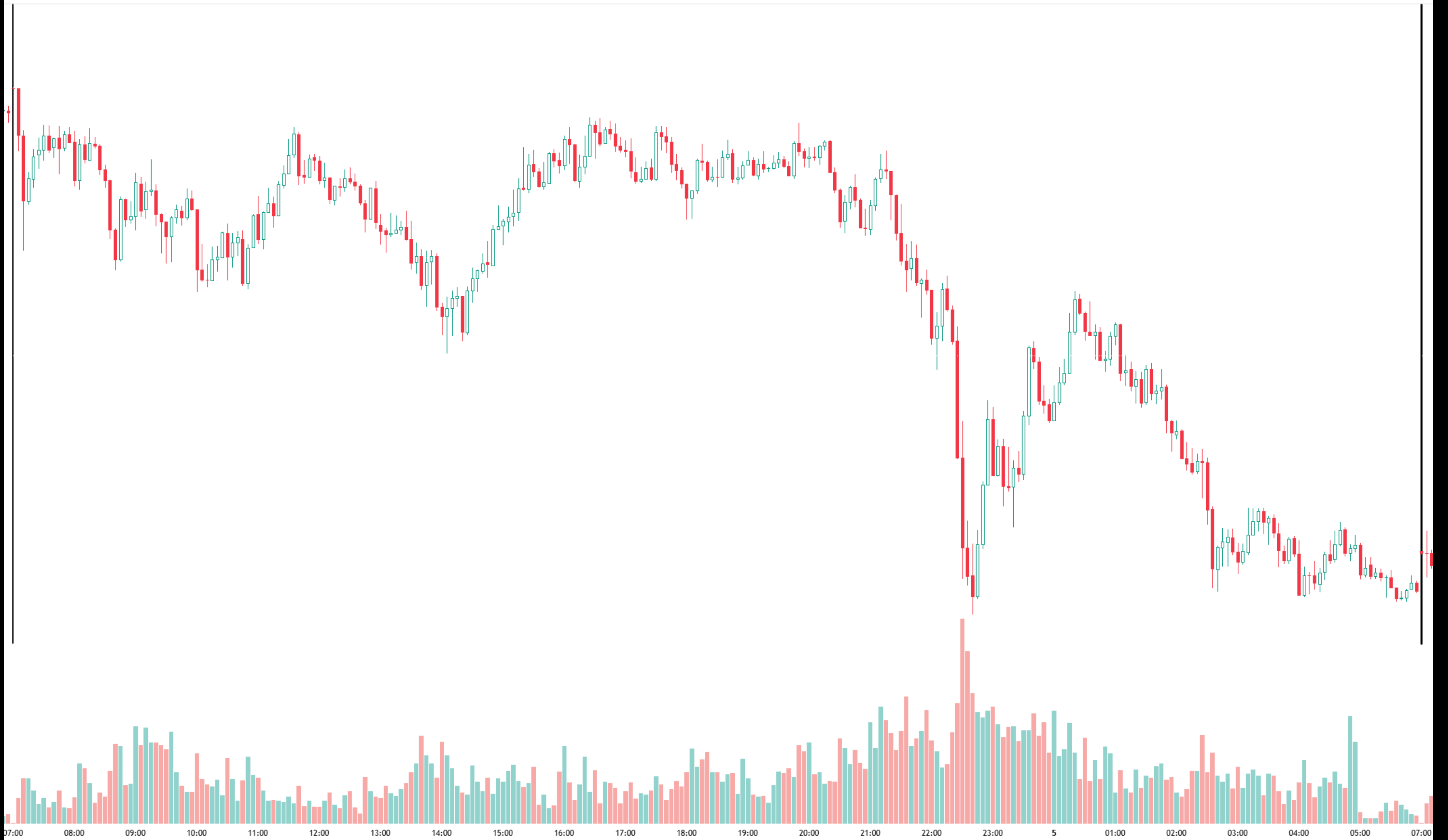


#1
1 : 3

#2
1 : 1.7

2025-11-04

TRADE 3





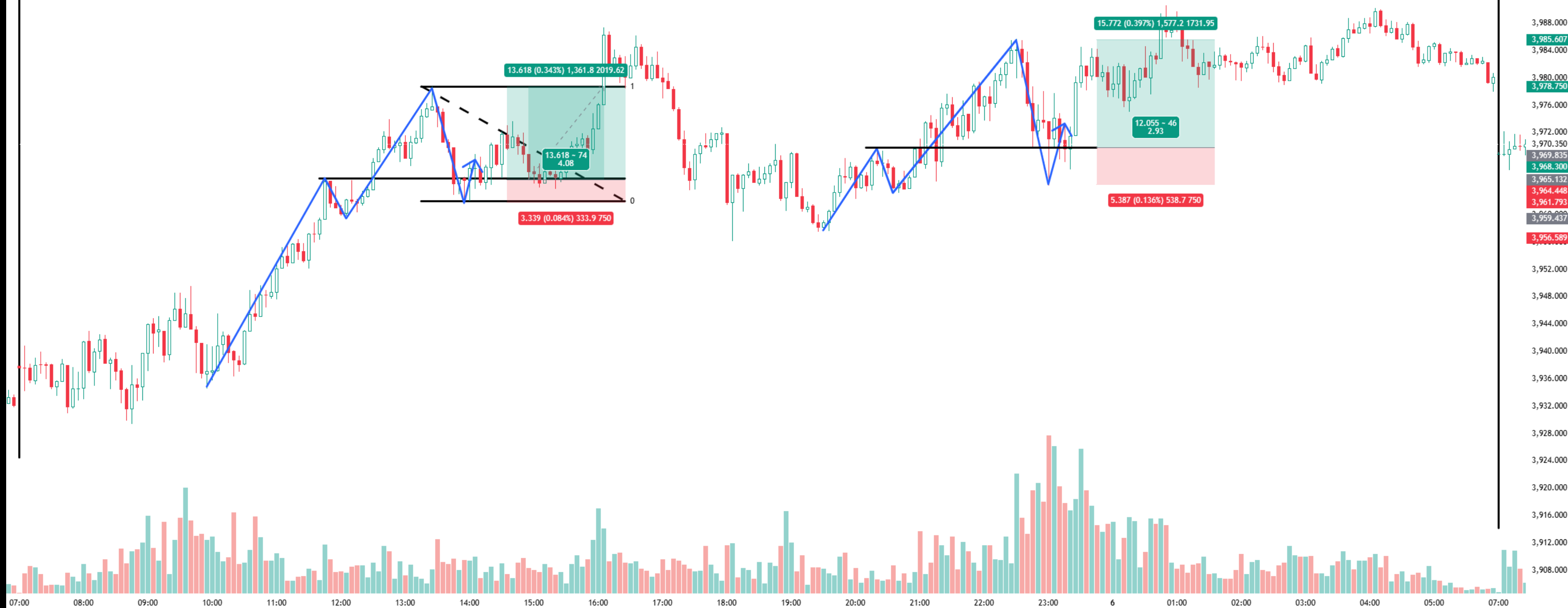
2025-11-05

TRADE 4 & 5



#4
1 : 4

#5
1 : 2.9



2025-11-06

TRADE 6





2025-11-7

TRADE 7





2025-11-10

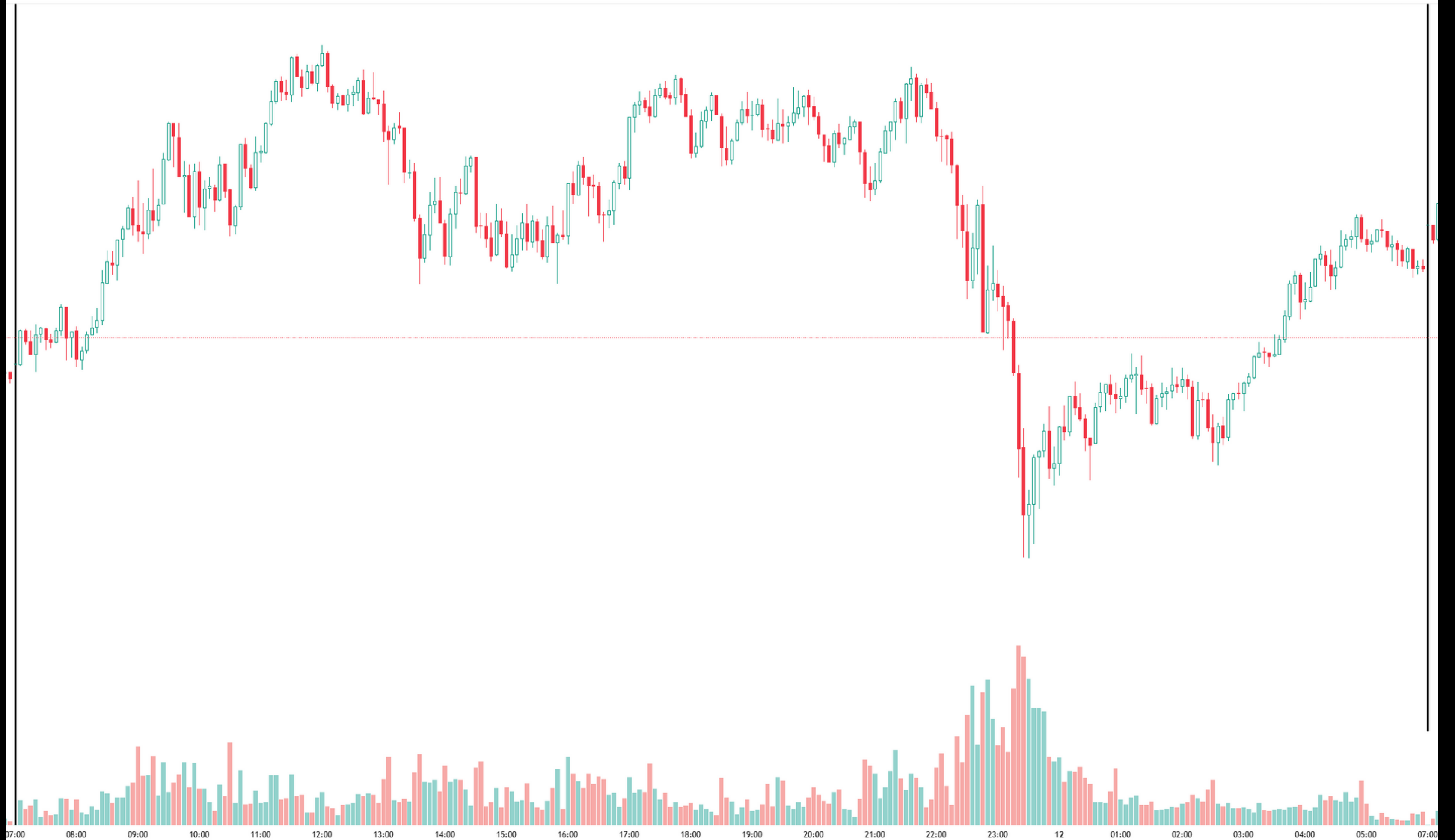
TRADE 8

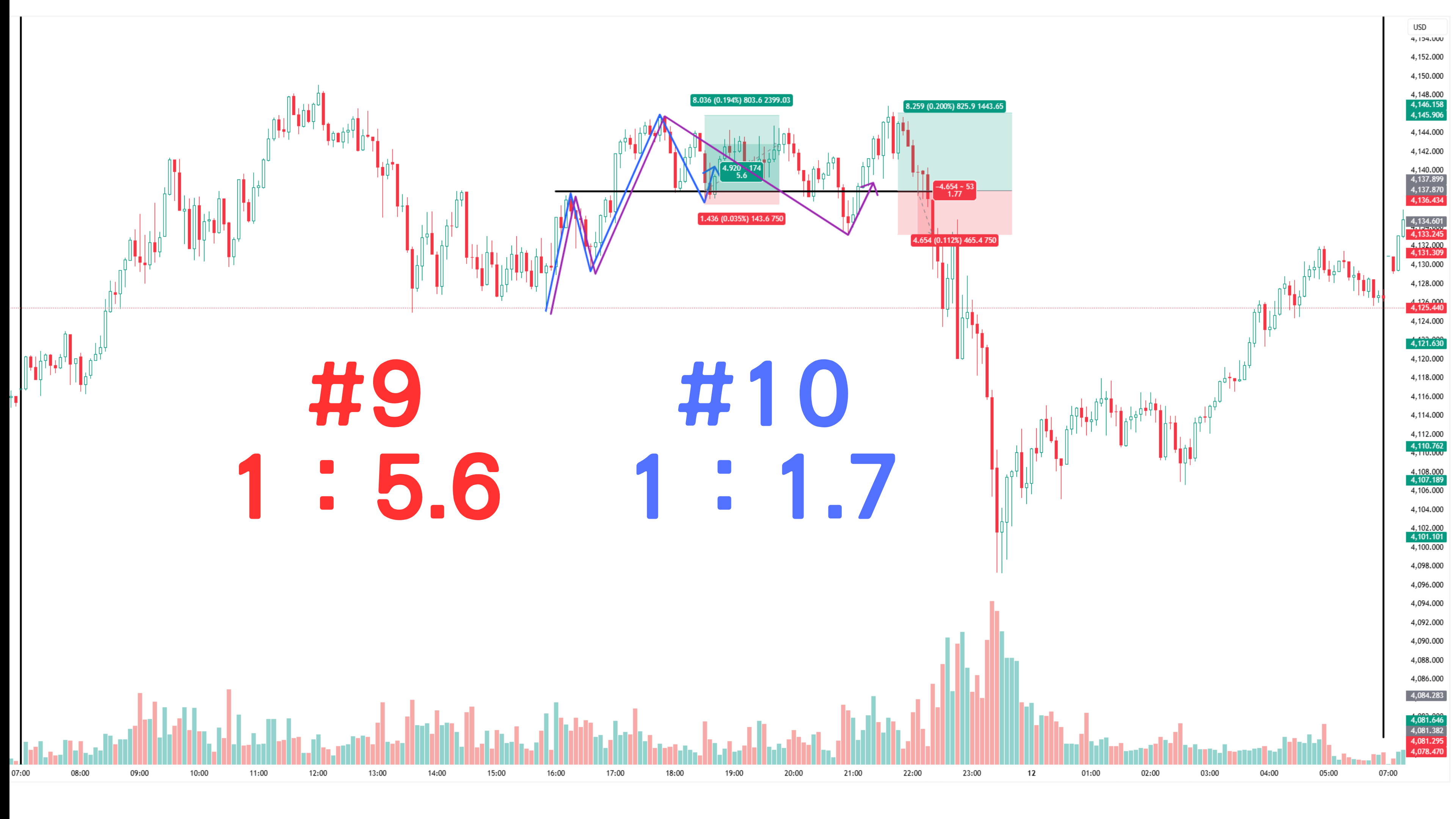




2025-11-11

TRADE 9 & 10





2025-11-12

TRADE 11,12,13





#12
1 : 1.3

#11
1 : 2.1

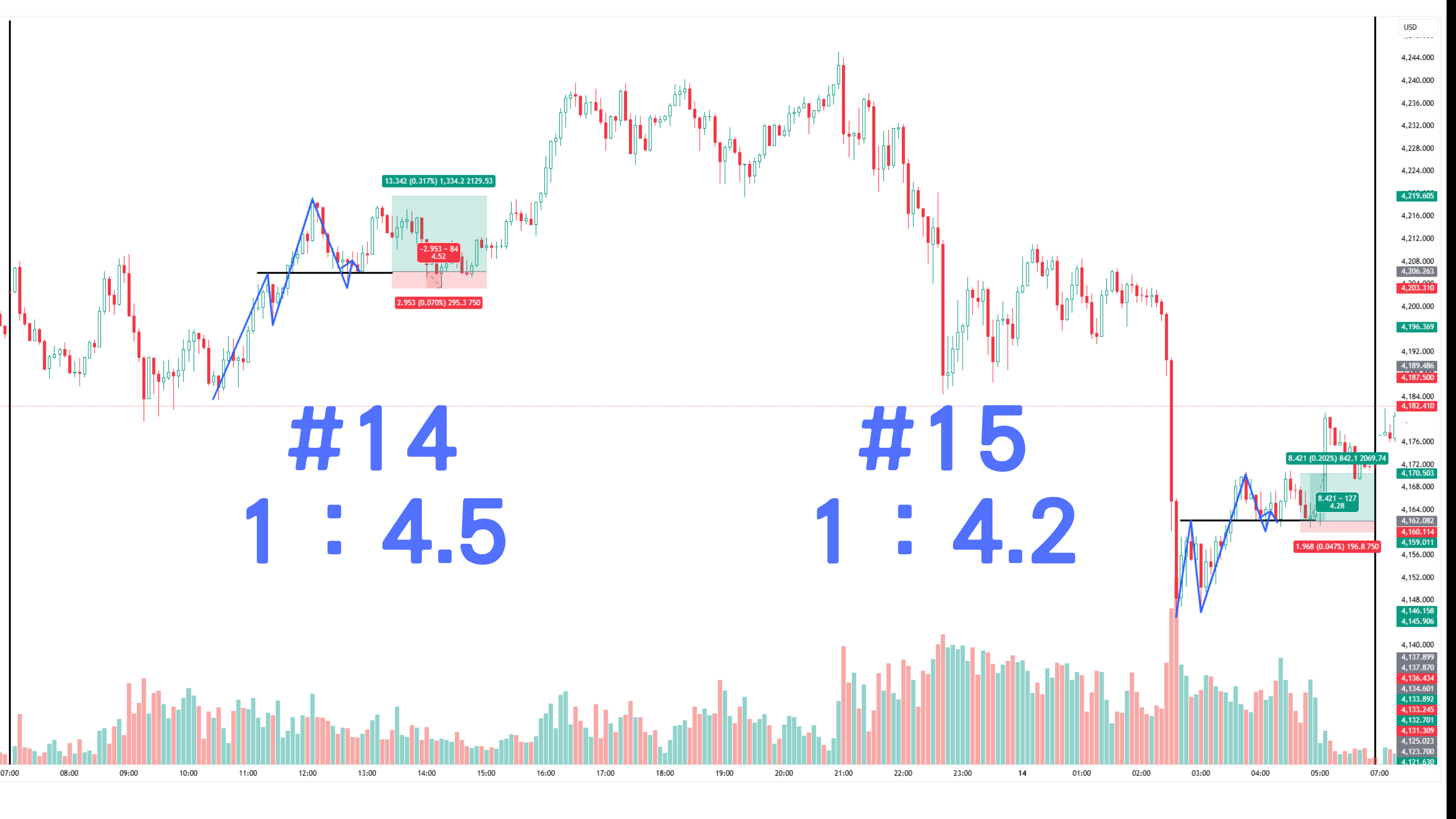
#13
1 : 3.4

USD
4,212.000
4,208.000
4,203.305
4,200.000
4,196.369
4,193.975
4,192.000
4,189.486
4,187.500
4,184.000
4,180.000
4,176.000
4,172.000
4,168.000
4,164.000
4,160.000
4,159.011
4,156.000
4,152.000
4,148.000
4,146.158
4,145.906
4,140.000
4,137.899
4,137.870
4,136.434
4,134.601
4,133.892
4,133.245
4,132.701
4,131.309
4,125.023
4,123.700
4,121.630
4,119.464
4,118.272
4,112.000
4,110.762
4,108.000
4,107.189
4,104.000
4,101.101
4,096.000
4,092.000
4,088.000
4,084.283

2025-11-13

TRADE 14,15



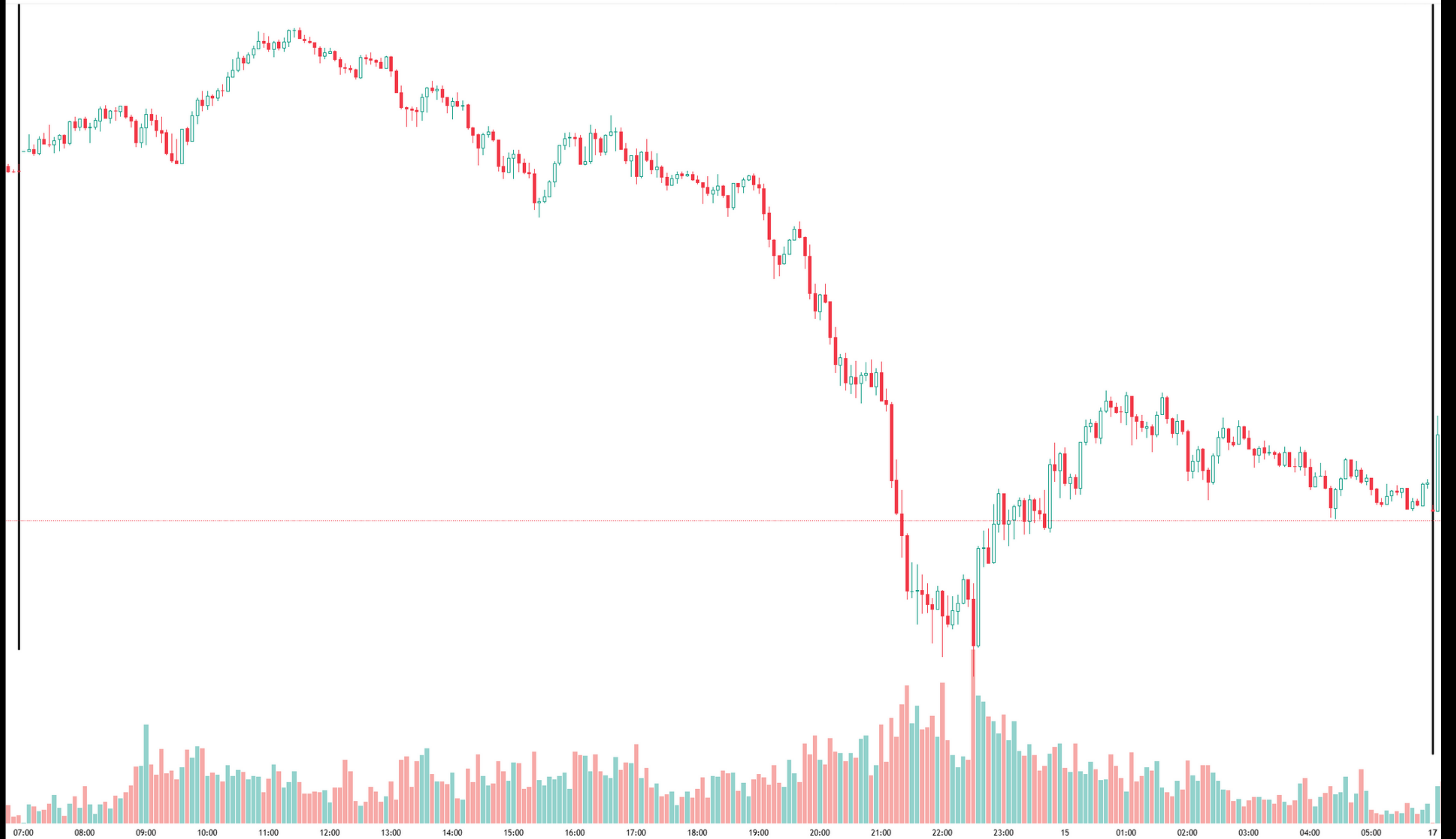


#14
1 : 4.5

#15
1 : 4.2

2025-11-14

TRADE 16





2025-11-17

TRADE X





2025-11-18

TRADE 17





2025-11-19

TRADE 18





USD

4,132.701
4,131.309

4,128.000
4,125.023
4,123.700

4,119.464
4,118.272
4,116.000

4,112.000
4,111.137
4,108.000
4,107.189

4,104.000
4,102.380
4,101.101
4,098.122
4,096.000

4,092.000
4,088.595

4,084.283
4,081.646
4,081.382
4,081.295
4,078.470

4,073.044
4,072.000
4,068.000
4,066.824

4,063.647
4,060.000
4,057.159
4,055.442

4,052.373
4,050.413
4,049.860
4,044.000
4,040.620

4,036.000
4,032.000
4,028.000
4,024.000
4,020.850

2025-11-20

TRADE 19



#19
1 : 3.4



USD
4,125.023
4,123.700
4,119.464
4,118.272
4,116.000
4,112.000
4,111.137
4,108.000
4,104.000
4,101.101
4,100.000
4,098.122
4,096.000
4,094.747
4,092.000
4,088.000
4,084.283
4,081.646
4,081.382
4,081.295
4,079.520
4,078.470
4,076.000
4,073.140
4,072.000
4,068.000
4,066.920
4,063.647
4,060.000
4,057.159
4,055.442
4,052.373
4,050.413
4,049.860
4,048.000
4,044.000
4,040.620
4,038.000
4,036.000
4,032.000
4,028.000
4,024.000
4,020.850
4,019.501
4,018.000
4,015.000
4,015.360

2025-11-21

TRADE 20



#20
1 : 2.5



2025-11-22

TRADE 21,22



#22

1 : 1.9

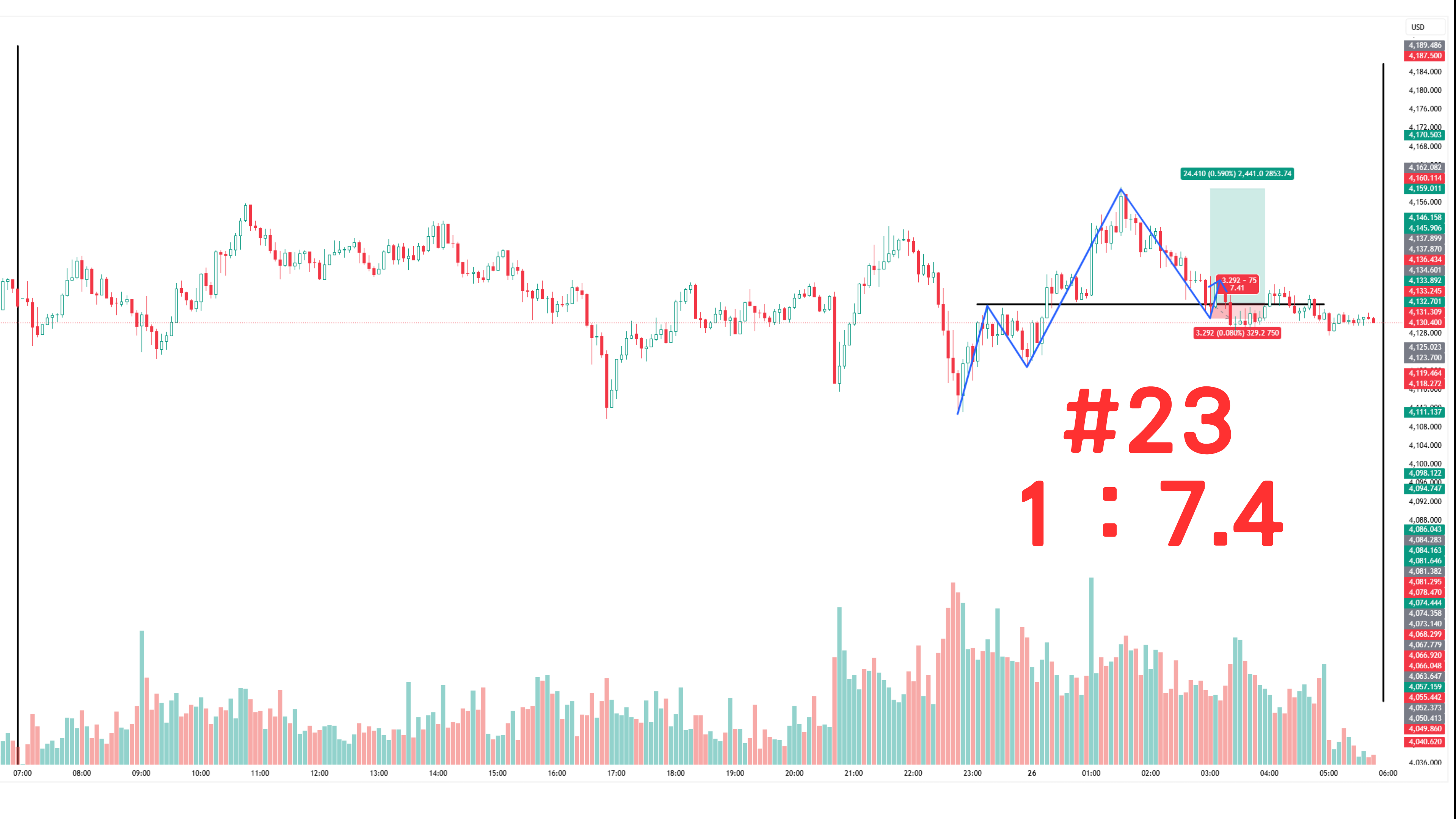
#21
1 : 3.8



2025-11-25

TRADE 23

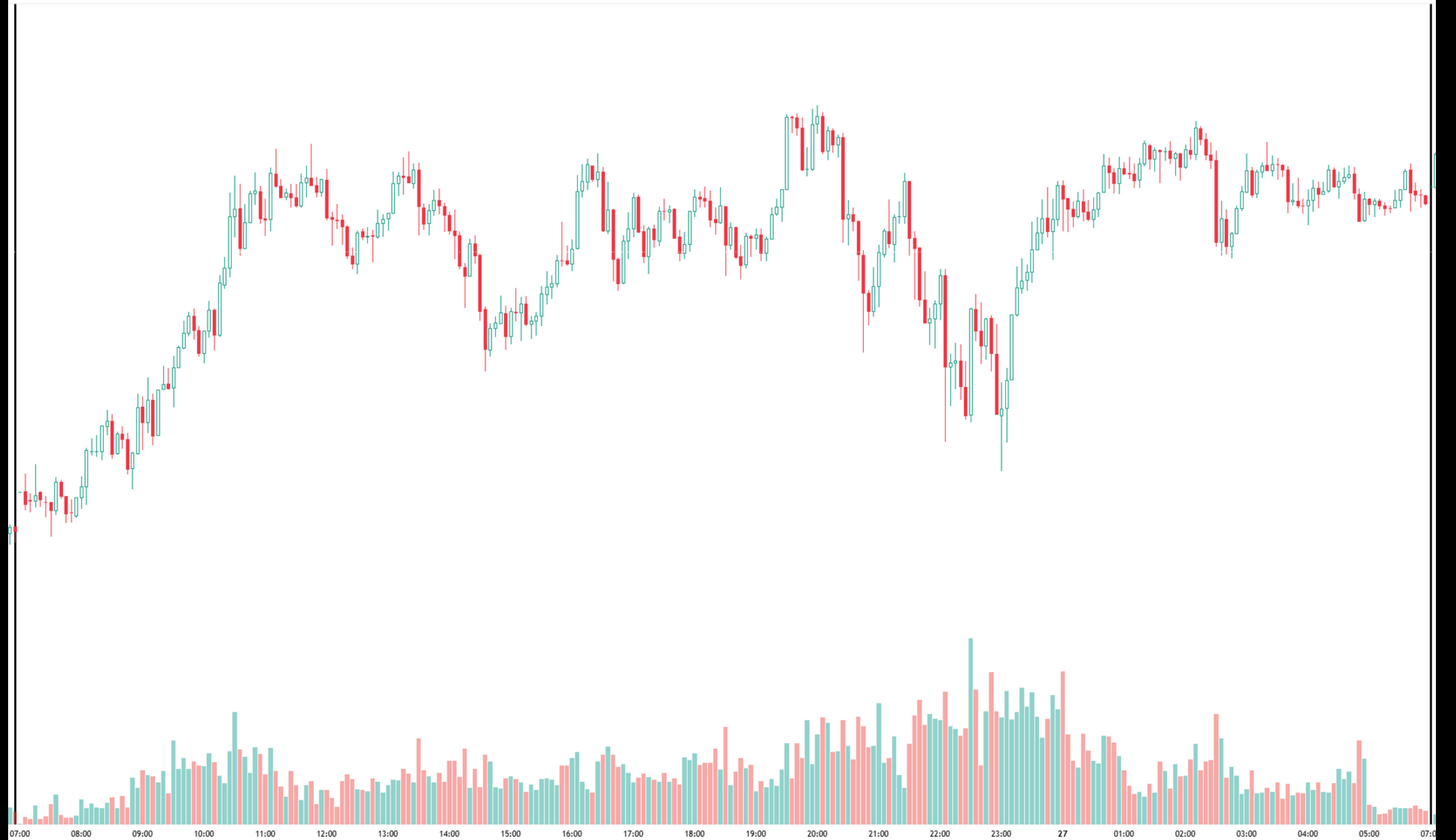




2025-11-26

TRADE X

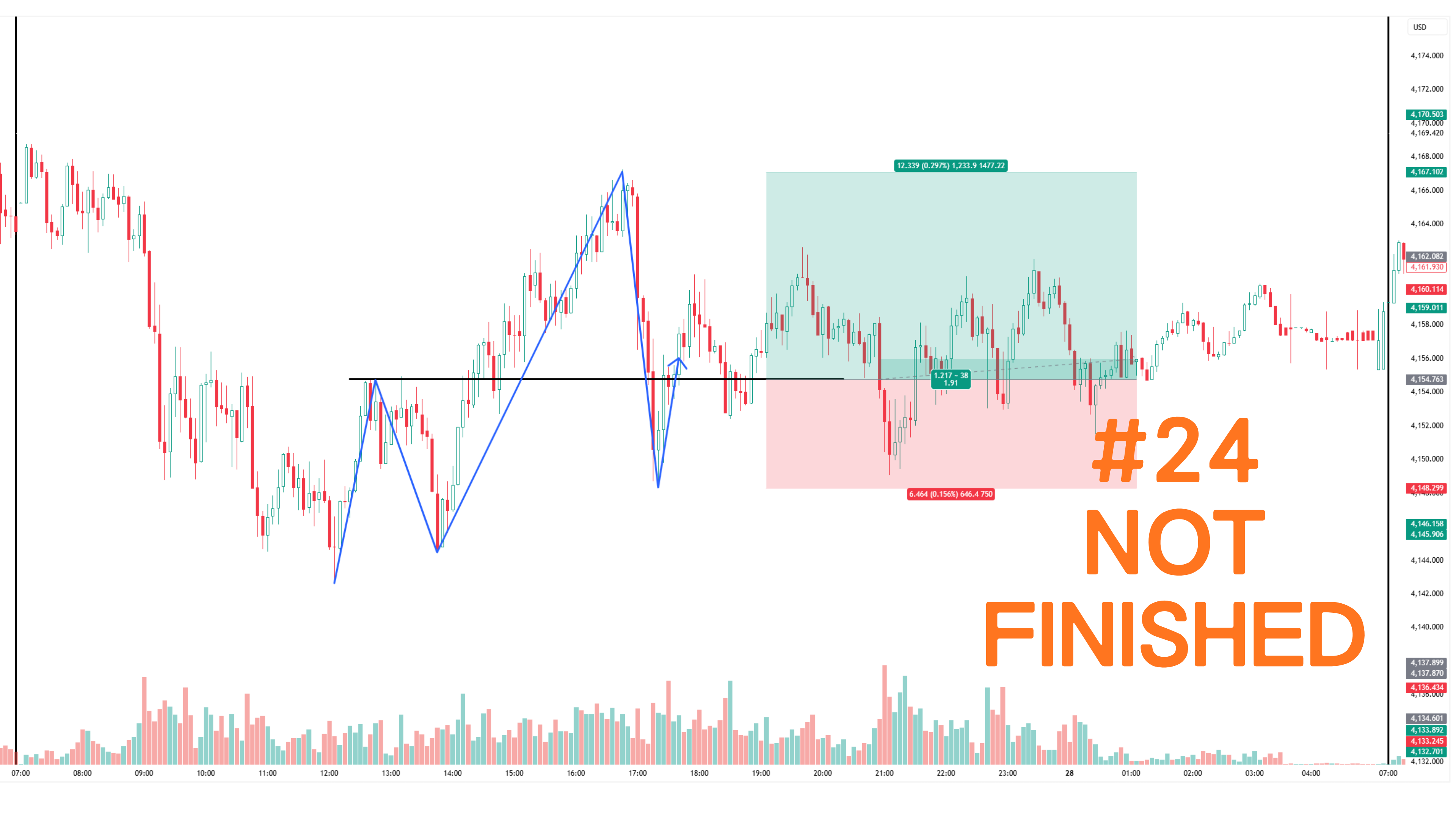




2025-11-27

TRADE 24





USD

4,174.000
4,172.000
4,170.503
4,170.000
4,169.420
4,168.000
4,167.102
4,166.000
4,164.000
4,162.082
4,161.930
4,160.114
4,159.011
4,158.000
4,156.000
4,154.763
4,154.000
4,152.000
4,150.000
4,148.299
4,146.158
4,145.906
4,144.000
4,142.000
4,140.000
4,137.899
4,137.870
4,136.434
4,136.000
4,134.601
4,133.892
4,133.245
4,132.701
4,132.000

#24
NOT
FINISHED

12.339 (0.297%) 1,233.9 1477.22

1.217 - 38
1.91

6.464 (0.156%) 646.4 750



交易獲利的核心邏輯

正期望值

	風險回報比			成功 / 失敗
#1	1	:	3	成功
#2	1	:	1.7	成功
#3	1	:	3.1	成功
#4	1	:	4	成功
#5	1	:	2.9	成功
#6	1	:	17.3	失敗
#7	1	:	2.71	失敗
#8	1	:	1.9	成功
#9	1	:	5.6	失敗
#10	1	:	1.7	成功
#11	1	:	2.1	失敗
#12	1	:	1.3	成功
#13	1	:	3.4	成功
#14	1	:	4.5	成功
#15	1	:	4.2	成功
#16	1	:	8.9	失敗
#17	1	:	3.1	成功
#18	1	:	5.7	成功
#19	1	:	3.4	成功
#20	1	:	2.5	成功
#21	1	:	3.8	成功
#22	1	:	1.9	成功
#23	1	:	7.4	失敗
#24	1	:	1.9	成功
平均RRR :		WIN RATE :		
3.00		75.00%		

為何成功率如此地高？

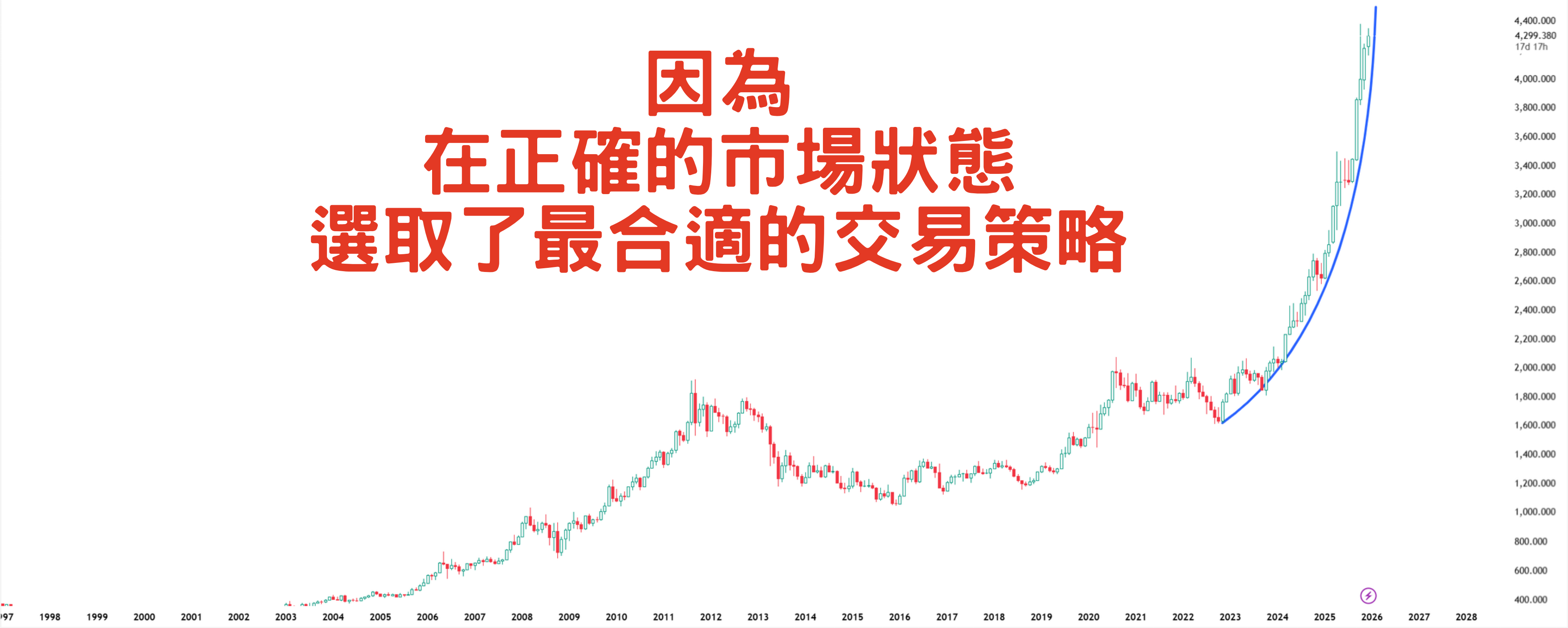
75%

	風險回報比			成功 / 失敗
#1	1	:	3	成功
#2	1	:	1.7	成功
#3	1	:	3.1	成功
#4	1	:	4	成功
#5	1	:	2.9	成功
#6	1	:	17.3	失敗
#7	1	:	2.71	失敗
#8	1	:	1.9	成功
#9	1	:	5.6	失敗
#10	1	:	1.7	成功
#11	1	:	2.1	失敗
#12	1	:	1.3	成功
#13	1	:	3.4	成功
#14	1	:	4.5	成功
#15	1	:	4.2	成功
#16	1	:	8.9	失敗
#17	1	:	3.1	成功
#18	1	:	5.7	成功
#19	1	:	3.4	成功
#20	1	:	2.5	成功
#21	1	:	3.8	成功
#22	1	:	1.9	成功
#23	1	:	7.4	失敗
#24	1	:	1.9	成功
	平均RRR：			WIN RATE：
	3.00			75.00%

Gold Spot / U.S. Dollar · 1M · OANDA O4,226.310 H4,353.555 L4,163.805 C4,299.380 +83.560 (+1.98%) Vol7.41M

USD
4,800.000
4,600.000
4,400.000
4,299.380
17d 17h
4,000.000
3,800.000
3,600.000
3,400.000
3,200.000
3,000.000
2,800.000
2,600.000
2,400.000
2,200.000
2,000.000
1,800.000
1,600.000
1,400.000
1,200.000
1,000.000
800.000
600.000
400.000

因為 在正確的市場狀態 選取了最合適的交易策略



	風險回報比			成功 / 失敗
#1	1	:	3	成功
#2	1	:	1.7	成功
#3	1	:	3.1	成功
#4	1	:	4	成功
#5	1	:	2.9	成功
#6	1	:	17.3	失敗
#7	1	:	2.71	失敗
#8	1	:	1.9	成功
#9	1	:	5.6	失敗
#10	1	:	1.7	成功
#11	1	:	2.1	失敗
#12	1	:	1.3	成功
#13	1	:	3.4	成功
#14	1	:	4.5	成功
#15	1	:	4.2	成功
#16	1	:	8.9	失敗
#17	1	:	3.1	成功
#18	1	:	5.7	成功
#19	1	:	3.4	成功
#20	1	:	2.5	成功
#21	1	:	3.8	成功
#22	1	:	1.9	成功
#23	1	:	7.4	失敗
#24	1	:	1.9	成功
	平均RRR：			WIN RATE：
	3.00			75.00%

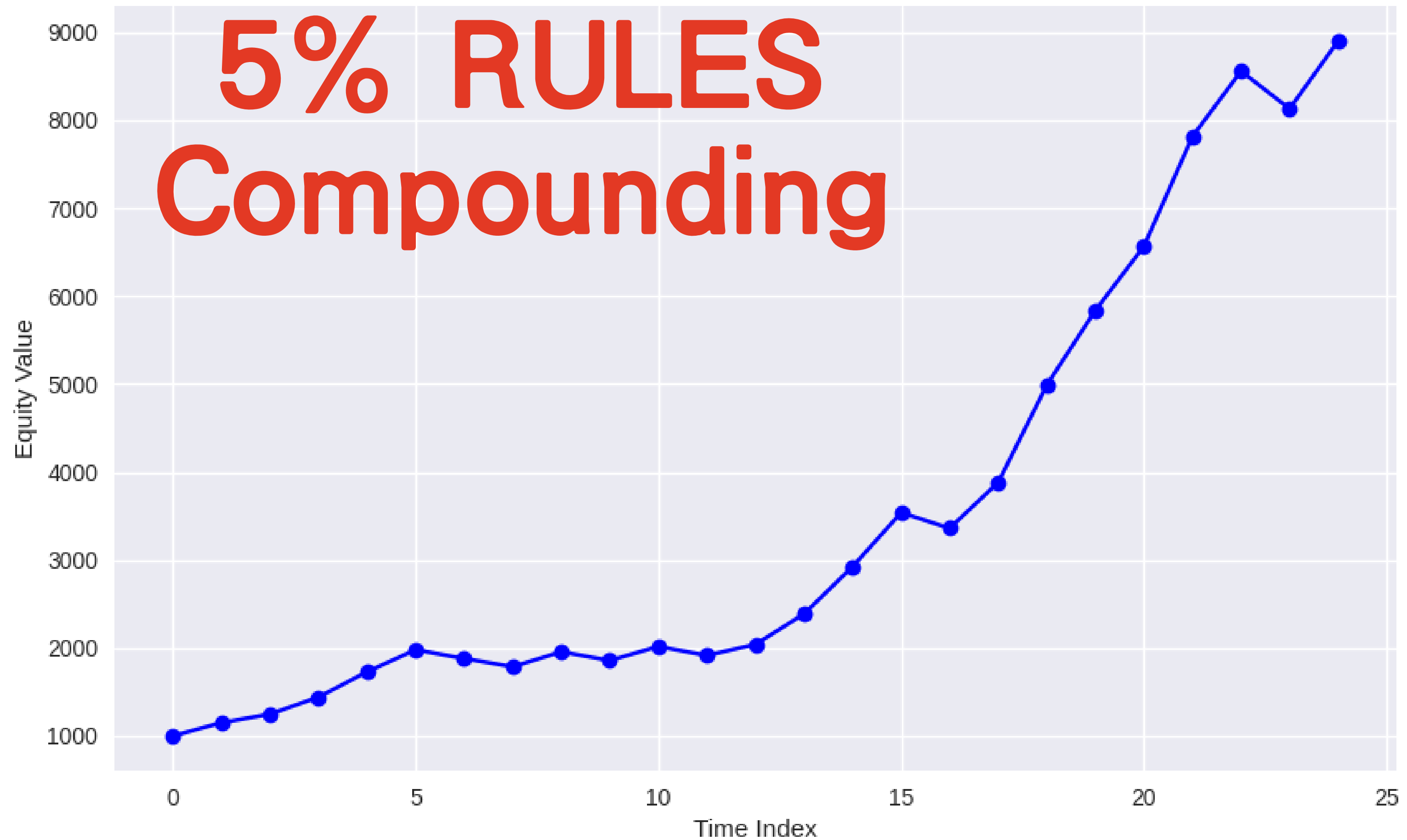
因為
SAMPLE SIZE TOO SMALL

因為
我假設你交易效率是100%
(而且不需要訓教)

Equity Curve Over Time



Equity Curve

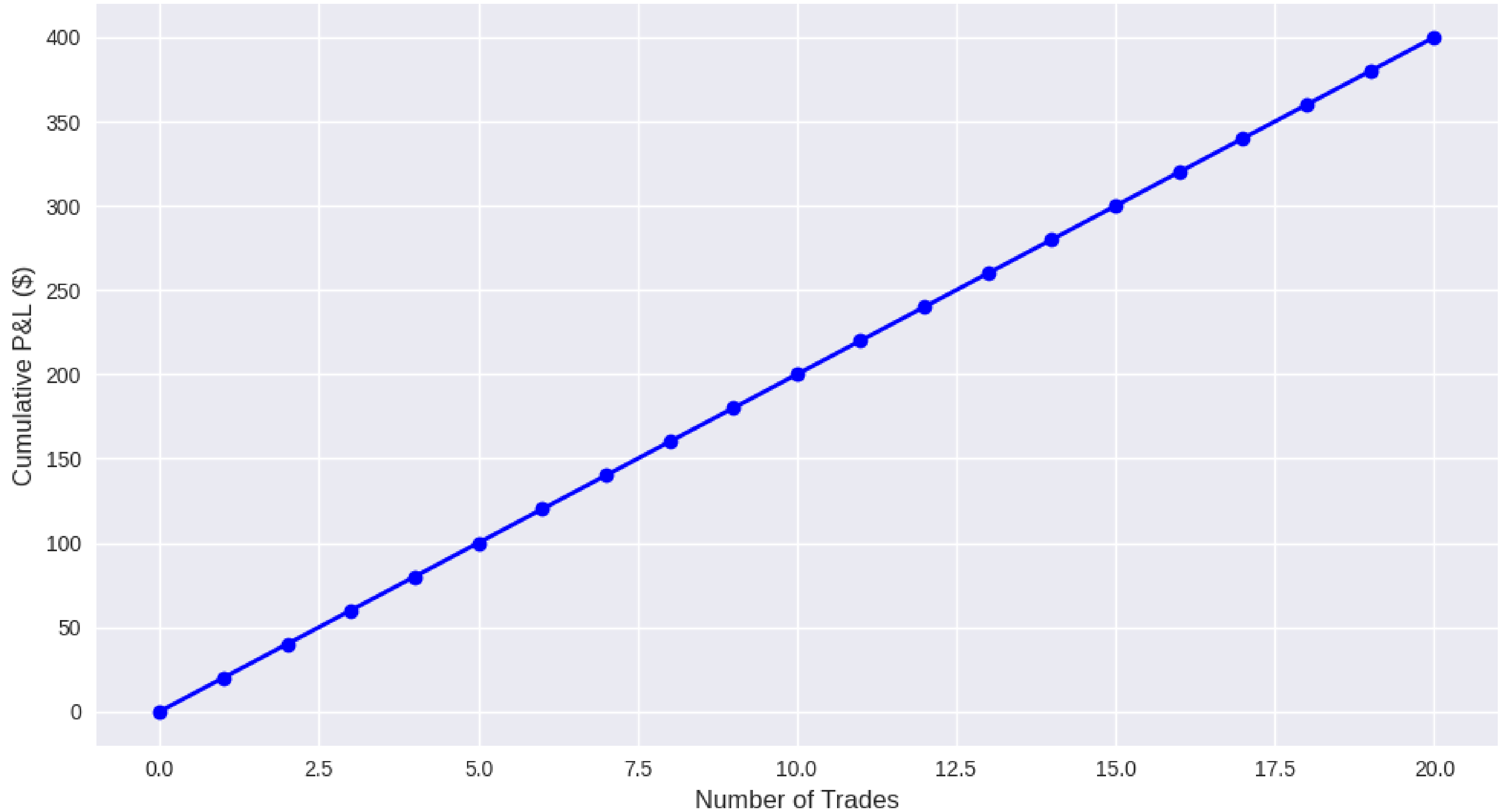


資 金 管 理

資 金 管 理

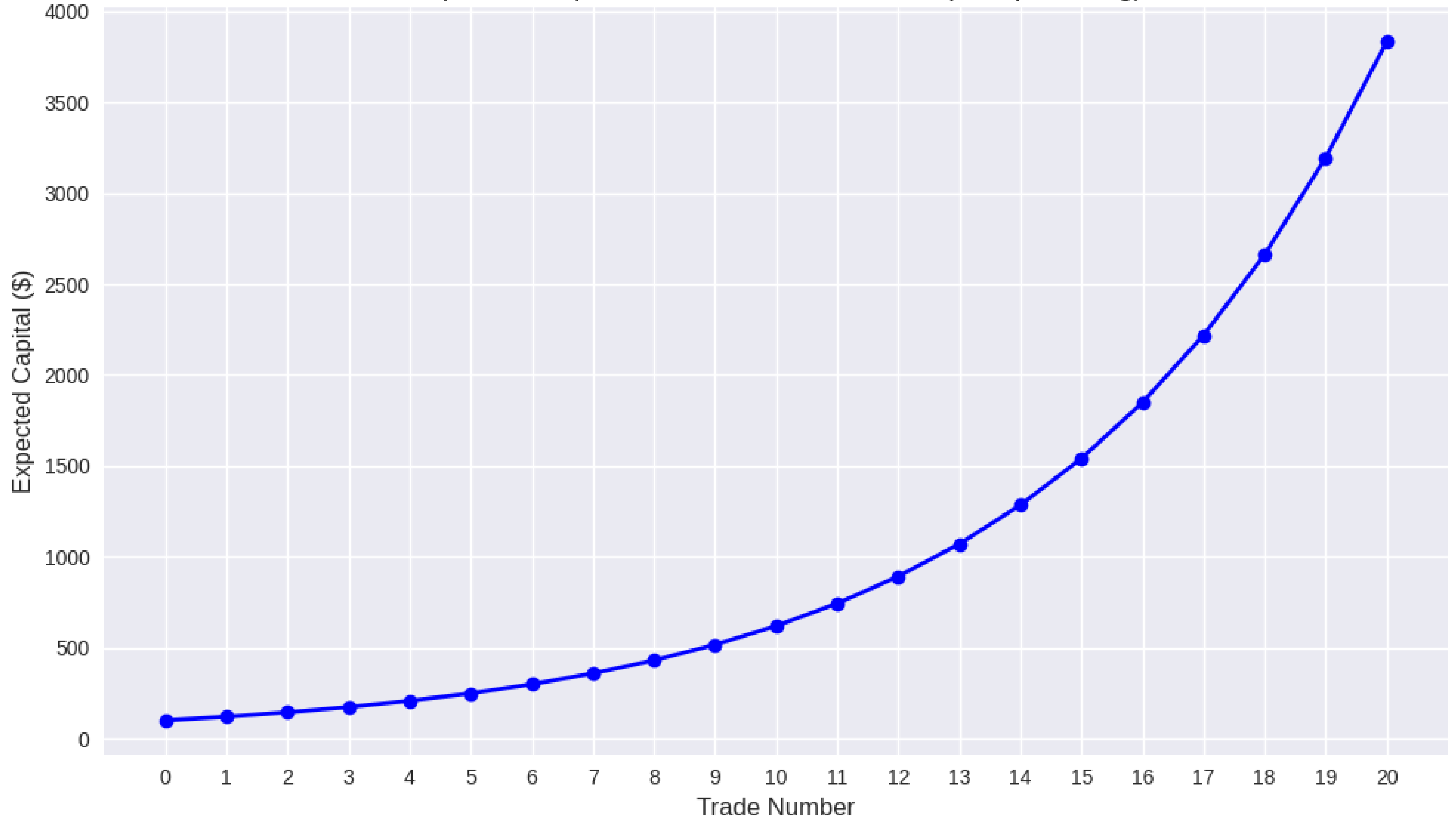
\$100

Expected Cumulative P&L Over 20 Trades
(20% Risk, 1:3 RR, 50% Win Rate)



\$100

Expected Capital Growth Over 20 Trades (Compounding)

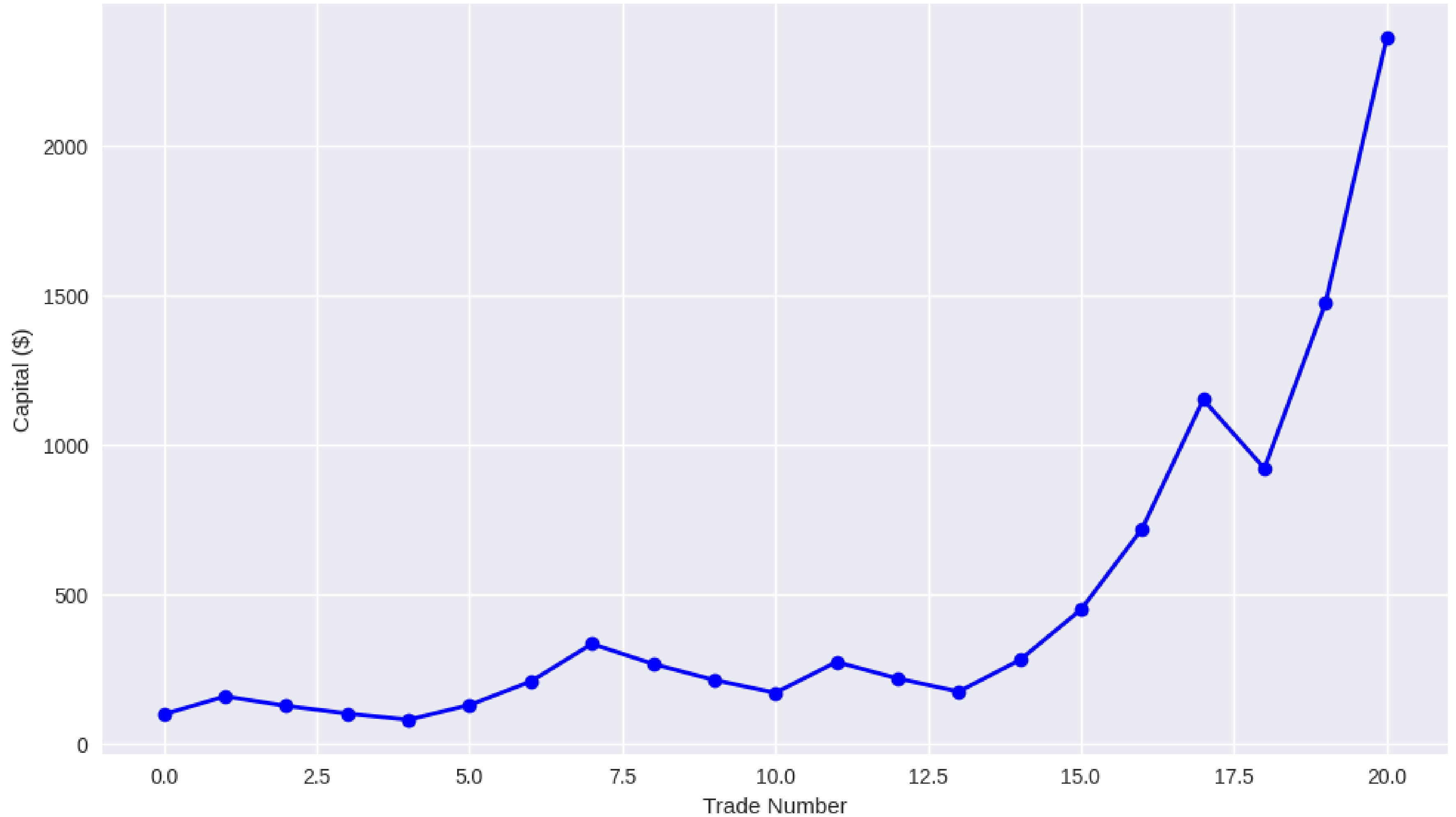


會否將盈利作為按金加倉？

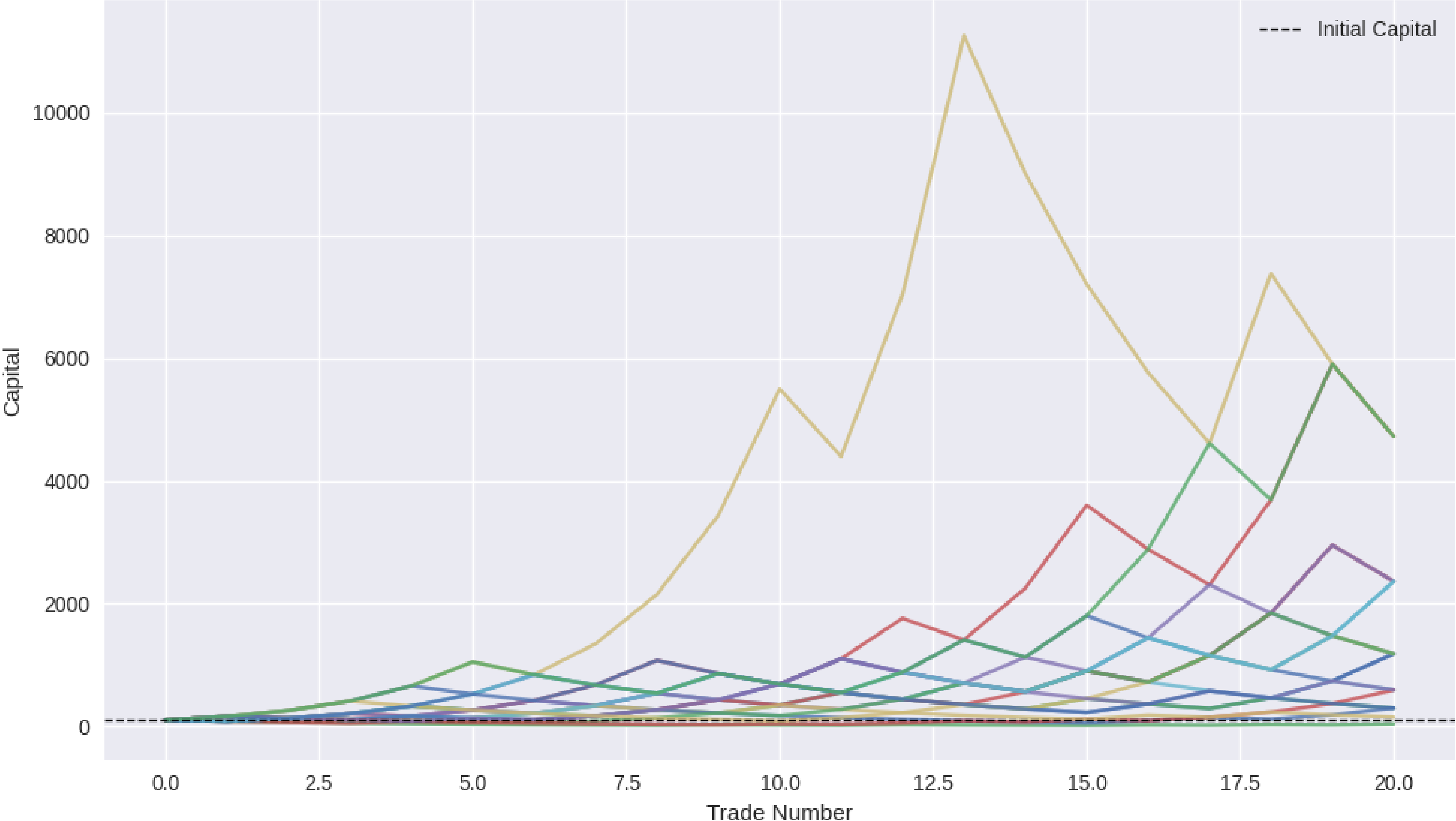
已實現盈利 -> YES

浮動盈利 -> NO

Monte Carlo Simulation: Compounding Equity Curve (1 Path)

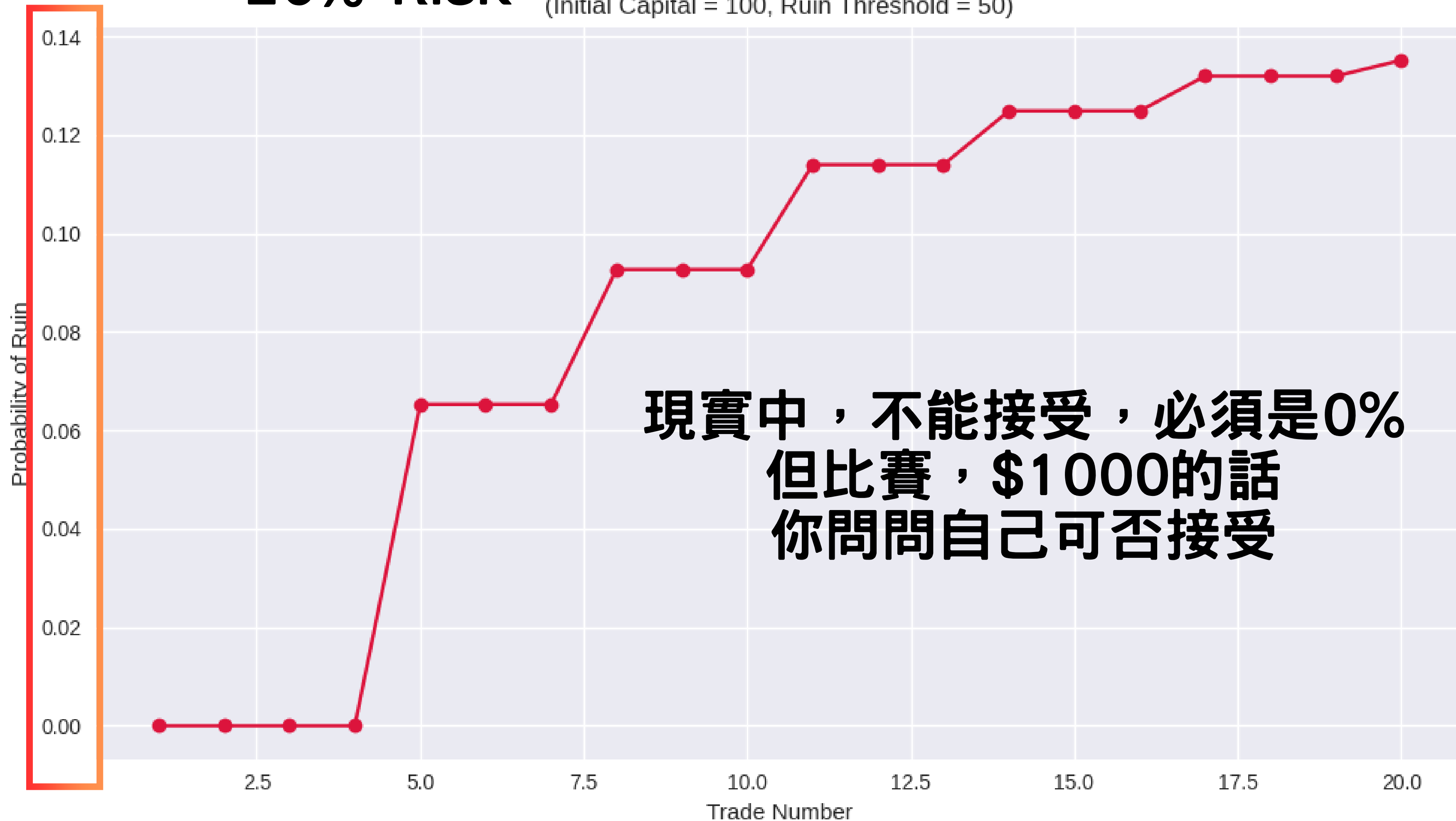


Monte Carlo Equity Curves (20 Paths, 20 Trades, Compounding)



20% RISK


Probability of Ruin Over 20 Trades
(Initial Capital = 100, Ruin Threshold = 50)



一些貼士

for

交易比賽



FIRST TRADE
已決定勝負

最大風險暴露

單筆交易最大風險

10% SUGGESTED

20% IS THE LIMIT

10%的資金風險面對的破產風險概率		風險回報比率				
		1:1	1:2	1:3	1:4	1:5
勝率	25%	100.0%	100.0%	99.0%	30.3%	16.2%
	30%	100.0%	100.0%	27.7%	10.2%	6.0%
	35%	100.0%	60.8%	8.2%	3.6%	2.3%
	40%	100.0%	14.3%	2.5%	1.3%	0.8%
	45%	100.0%	3.3%	0.8%	0.4%	0.3%
	50%	99.0%	0.8%	0.2%	0.1%	0.1%
	55%	13.2%	0.2%	0.1%	0.1%	0.0%
	60%	1.7%	0.0%	0.0%	0.0%	0.0%
20%的資金風險面對的破產風險概率		風險回報比率				
		1:1	1:2	1:3	1:4	1:5
勝率	25%	100.0%	100.0%	98.9%	55.4%	40.2%
	30%	100.0%	100.0%	52.6%	31.7%	24.7%
	35%	100.0%	77.9%	38.7%	18.7%	15.3%
	40%	100.0%	37.6%	15.9%	11.3%	9.4%
	45%	100.0%	18.3%	8.7%	6.5%	5.8%
	50%	99.0%	9.0%	4.7%	3.8%	3.4%
	55%	36.8%	4.4%	2.5%	2.1%	2.0%
	60%	13.0%	2.0%	1.3%	1.0%	1.0%

設定目標

比賽的**原意**是
讓你變得**更好**
而不是**變差**

人人有獎 - 輕鬆參與，穩賺獎勵！

目的：讓每一位認真參與的客戶都能獲得獎勵，感謝您的支持！

資格：所有真實及模擬賬戶參賽者。

獎勵：

- **真實賬戶**符合條件即獎：HKD \$500 現金！
- **模擬賬戶**符合條件即獎：HKD \$100 超市禮券！

獲獎條件 (非常簡單！)：

1. **交易次數：**比賽期間至少進行 **5次交易**。
2. **交易手數：**累計交易 ≥ 3 手。
3. **持倉要求：**每次持倉時間 ≥ 2 分鐘 (避免秒單)。
4. **賬戶狀態：**比賽結束時，賬戶淨值為**正增長**。

無需成為頂尖高手，只要穩定交易，即可穩獲獎金！這才是真正意義上的「人人有獎」！

贏\$1，正回報

贏第一，最高回報

測試實力 -> DEMO

驗證實力 -> LIVE

MINDSET

POSITIVE RESULT IS TOP PRIORITY
AWARDS ARE SECONDARY

全力以赴
是對對手的基本尊重



*詳細內容請登陸活動網站，優惠受條款及細則約束。

五大榮耀賽道

極速瓜分彩池

交易就是搶錢!

達標即賞，先到先得!

港幣\$88萬獎池



人人有獎

輕鬆參與，穩賺獎勵!

結算時帳戶淨值為正增長

真實帳戶參賽者可獲得 港幣\$500 現金獎賞

模擬帳戶參賽者可獲得 港幣\$100 超市禮券

總收益王

終極王者的桂冠

冠軍可獲 現金港幣\$30,000 + 專屬獎盃!

亞軍：現金港幣\$20,000 + 專屬獎盃

季軍：現金港幣\$10,000 + 專屬獎盃

第4-8名：各獎現金 現金港幣\$5,000

週冠軍

每週都是新起點

8週產生8位週冠軍

獎 iPhone 17 或
現金港幣\$7,000!



專項成就獎



交易王 / 手數達人

交易王：
總交易手數第1名，獎現金港幣\$10,000。

手數達人：
總交易手數第2-5名，各獎現金港幣\$2,000。

黃金聖手

單筆XAU/USD交易盈利點數最高者，
獎現金港幣\$5,000。

人氣曝光獎

在社交媒體分享比賽心得/分析，
帶 #明德交易比賽 話題，由官方評選。
選出3位最佳內容創作者，各獎現金港幣3,000。

最佳新人獎

在所有合資格新人中，淨值增長率最高者，
獎現金港幣\$7,000。

第3屆 黃金交易比賽



模擬帳戶

啓動資金

無須入金，帳戶配有**1000**美金資金

人人有獎

送**HK\$100**超市禮券

重新參賽

不適用

獎金池瓜分

不適用

週冠軍

不適用

交易王獎

不適用

手數達人獎

不適用

黃金聖手獎

不適用

最佳新人獎

不適用

真倉帳戶

入金**1000**美元或以上

送**HK\$500**現金獎賞

再次入金到參賽帳戶就可以

HK\$880,000 獎金池

週冠軍 **HK\$7,000**

交易王獎 **HK\$10,000**

手數達人獎 **HK\$2,000**

黃金聖手獎 **HK\$5,000**

新人獎 **HK\$7,000**

Q&A



 WhatsApp  明德金融
5445-4098